

Bestellung



Yes, you can.®

Angebot

Tel. 061 487 70 80 / switzerland@invacare.com

Preise in CHF
exkl. MwSt.

Invacare® TDX® SP2^{NB} LINX® CE
Ultra Low Maxx inkl. Sitzlift

Benutzergewicht: **max. 136 kg**

Extrem wendiger Elektro-Rollstuhl mit Zentralantrieb. Sehr stabile Fahreigenschaften auch beim Überfahren von Hindernissen. Ideal für den Innenbereich, stabil und sicher auch im Außenbereich

Grundpreis: 31.758,00

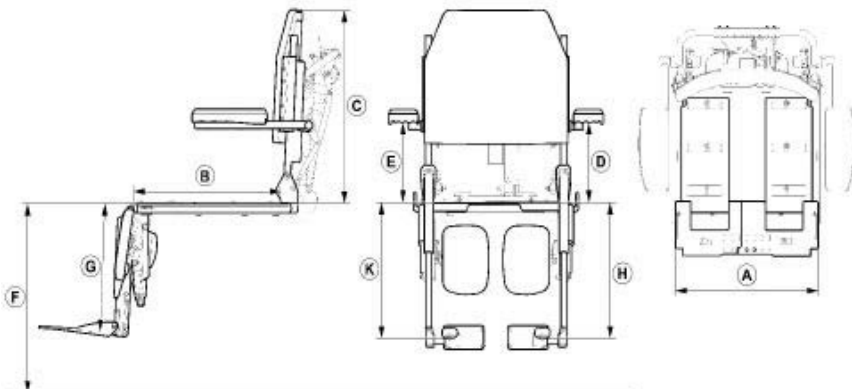
Kunden-Nr.:

Ansprechpartner:

Kommission:

Bitte kreuzen Sie die gewünschten Optionen an - falls nicht, wird Standard geliefert ♦ Standard-Konfiguration ○ Option ohne Aufpreis
Um dieses Formular optimal verwenden zu können, nutzen Sie bitte die aktuellste Version des Adobe Reader: <https://get.adobe.com/de/reader/>

Art.-Nr.	Beschreibung	Preis
ARP0080	Invacare® TDX® SP2 NB Ultra-Low-Maxx	31.758,00
ARU0080	Invacare® TDX® SP2 NB Sonderbau-Ausführung Ultra-Low-Maxx	auf Anfrage
ARU1300	Sonderbau (Lieferzeit verlängert sich um 10 Tage)	auf Anfrage



Individuelle Einstellung	Gemessen von:
A Sitzbreite	Vordere linke Ecke bis vordere rechte Ecke der Sitzplatte
B Sitztiefe	Sitzplatte vorne bis zur Rückenhalterung, gemessen am niedrigsten Punkt
C Rückenlehnenhöhe	Sitzplatte bis höchster Punkt Rückenschale
D Höheneinstellung Armlehne links	Sitzplatte bis Armlehnenrohr
E Höheneinstellung Armlehne rechts	Sitzplatte bis Armlehnenrohr
F Sitzhöhe	Sitzplatte bis Boden
G Zentrale Beinstütze	Sitzplatte bis Fußauflage
H Seitlich montierte Beinstütze links	Sitzplatte bis Fußauflage
K Seitlich montierte Beinstütze rechts	Sitzplatte bis Fußauflage
H Pivot Plus Beinstütze links	Sitzplatte bis Fußauflage
K Pivot Plus Beinstütze rechts	Sitzplatte bis Fußauflage

ARP2020 Ultra-Low-Maxx-Sitz (Sitzsystem mit Sitzlift und elektrischen Sitz- und Rückenwinkelverstellungen) ♦

ELEKTRISCHE SITZVERSTELLUNGEN FÜR ULTRA LOW MAXX SITZ

Sitzlift mit Sitzwinkelverstellung

ARP2053 Sitzlift 300 mm mit elektrischer Sitzwinkelverstellung (0° bis 45°), (nicht mit negativ voreingestelltem Sitzwinkel 5° oder 10° in Verbindung mit Sitztiefe 405 oder 430 mm und zentraler Beinstütze manuell winkeleinstellbar) ♦

A	SITZHÖHE		
ARPO337	Sitzhöhe 440 mm		○
ARPO331	Sitzhöhe 460 mm		◆
ARPO339	Sitzhöhe 490 mm		○
Bitte beachten Sie die Tabellen am Ende des Anpassbogens!			
Optionen Sitzwinkelverstellung			
ARP2057	Standard, kein positiver oder negativer Sitzwinkel voreingestellt		◆
ARP2054	Negativ voreingestellter Sitzwinkel von 5° (maximaler, positiver Sitzwinkel = -5°), (nicht mit ST 405 oder 430 mm in Verbindung mit zentraler Beinstütze manuell winkeleinstellbar, nicht mit SH 440 mm in Verbindung mit zentraler LNX Beinstütze mit teleskopierbarer Fußplatte), (bei seitlich montierten Beinstützen bitte Tabelle am Ende des Bestellformulars beachten)		530,00
ARP2055	Negativ voreingestellter Sitzwinkel von 10° (maximaler, positiver Sitzwinkel = -10°), (nicht mit ST 405 oder 430 mm in Verbindung mit zentraler Beinstütze manuell winkeleinstellbar, nicht mit SH 440 mm in Verbindung mit zentraler LNX Beinstütze mit teleskopierbarer Fußplatte), (bei seitlich montierten Beinstützen bitte Tabelle am Ende des Bestellformulars beachten)		530,00
ARP2056	Positiv voreingestellter Sitzwinkel von 5° (maximaler, positiver Sitzwinkel = +5°), (nicht mit zentraler LNX Beinstütze mit teleskopierbarer Fußplatte), Sitzhöhe vorne = +60 mm		530,00
Rückenwinkelverstellung			
ARP2060	Elektrische Rückenwinkelverstellung 90° bis 170°, mit mitlaufendem Rücken, Standardmontage		◆
ARP2063	Elektrische Rückenwinkelverstellung 82° bis 162°, mit mitlaufendem Rücken, 8° negativ voreingestellt		276,00
ARP2066	Elektrische Rückenwinkelverstellung 60° bis 140°, mit mitlaufendem Rücken, 30° negativ voreingestellt		349,00
Sitzrahmenbreite			
ARP2021	Sitzrahmen 405 mm - 505 mm (in 25 mm Schritten)		◆
ARU2003	Sitzrahmen 480 mm - 555 mm (in 25 mm Schritten), (nicht mit Positionierungsrücken Invacare MatrX PB und Matrx PB Deep)		○
ARU2022	Sitzrahmen 505 mm - 610 mm (in 25 mm Schritten), (nicht mit Positionierungsrücken Invacare MatrX PB und Matrx PB Deep)		○
Sitzrahmentiefe			
ARP2008	405 mm - 505 mm (stufenlos verstellbar)		◆
ARP2024	480 mm - 580 mm (stufenlos verstellbar)		○
B	VOEINGESTELLTE SITZBREITE FÜR EINSTELLBAREN SITZRAHMEN		
ARP2025	405 mm (nicht mit Sitztiefe >530 mm, Bodypoint Positionierungsgurten Größe L)		○
ARP2026	430 mm (nicht mit Sitztiefe >530 mm, Bodypoint Positionierungsgurten Größe L)		◆
ARP2027	455 mm (nicht mit Bodypoint Positionierungsgurten Größe L)		○
ARP2028	480 mm (nicht mit Positionierungsrücken Invacare MatrX PB und Matrx PB Deep , Bodypoint Positionierungsgurten Größe M)		○
ARP2029	505 mm (nicht mit Positionierungsrücken Invacare MatrX PB und Matrx PB Deep , Bodypoint Positionierungsgurten Größe M)		○
ARP2030	530 mm (nicht mit Positionierungsrücken Invacare MatrX PB und Matrx PB Deep , Sitztiefe <455 mm, Bodypoint Positionierungsgurten Größe M)		○
ARP2031	555 mm (nicht mit Positionierungsrücken Invacare MatrX PB und Matrx PB Deep , Sitztiefe <455 mm, Bodypoint Positionierungsgurten Größe M)		○
ARP2032	580 mm (nicht mit Positionierungsrücken Invacare MatrX PB und Matrx PB Deep , Sitztiefe <455 mm, Bodypoint Positionierungsgurten Größe M)		○
ARP2033	610 mm (nicht mit Positionierungsrücken Invacare MatrX PB und Matrx PB Deep , Sitztiefe <455 mm, Tisch abschwenkbar, Bodypoint Positionierungsgurten Größe M)		○
C	VOEINGESTELLTE SITZTIEFE FÜR EINSTELLBAREN SITZRAHMEN		
ARP2035	405 mm (nicht mit Sitzbreite >505 mm, negativ voreingestellter Sitzwinkel von 10°, nicht mit Bodypoint Positionierungsgurten)		○


ARP2036	430 mm (nicht mit Sitzbreite >505 mm, negativ voreingestellter Sitzwinkel von 10° in Verbindung mit seitlich montierten Beinstützen)		◆
ARP2037	455 mm		○
ARP2038	480 mm		○
ARP2039	505 mm		○
ARP2040	530 mm		○
ARP2041	555 mm (nicht mit Sitzbreite <455 mm)		○
ARP2042	580 mm (nicht mit Sitzbreite <455 mm)		○
SITZKISSEN			
ARP2144	Invacare Matrx Vi Sitzkissen		717,00
ARP2145	Invacare Matrx Flo-tech Lite Sitzkissen, 75 mm (max. Nutzergewicht 127 kg), (nicht mit Sitzbreite >505 mm, nicht mit Sitztiefe >530 mm, nicht mit Sitzbreite 505 mm in Verbindung mit Sitztiefe 455, 480, 505, 530 mm)		◆
ARP2146	Invacare Matrx Flo-tech Contour 100 mm (nicht mit Sitzbreite 455 + 480 mm in Verbindung mit Sitztiefe 555 mm, nicht mit Sitztiefe 580 mm)		○
ARP2147	Invacare Matrx Libra Sitzkissen, 90 mm (nicht mit Sitzbreite 530 + 555 mm in Verbindung mit Sitztiefe 405 mm + 430 mm, nicht mit Sitzbreite <530 mm in Verbindung mit Sitztiefe 555 mm + 580 mm, nicht mit Sitzbreite >555 mm)		759,00
ARP2140	Ohne Sitzkissen		○
RÜCKENKISSEN			
Standardrücken (Sitzbreite 405 - 610 mm)			
ARP2050	Standardrücken mit atmungsaktivem Bezug, RH 410 mm (nur mit Rückenlehnenhöhe 555 + 585 mm)		○
ARP2051	Standardrücken mit atmungsaktivem Bezug, RH 460 mm (nur mit Rückenlehnenhöhe 610 + 635 mm)		◆
ARP2320	Standardrücken mit atmungsaktivem Bezug, RH 510 mm (nur mit Rückenlehnenhöhe 660 + 685 mm)		○
Invacare Matrx Elite TR Rücken (Sitzbreite 405 - 505 mm)			
ARP2556	Positionierungsrücken Invacare Matrx Elite TR , Rückenhöhe 410 mm, mit atmungsaktivem Bezug und Halterung (nur mit Rückenlehnenhöhe 555 + 585 mm)		966,00
ARP2557	Positionierungsrücken Invacare Matrx Elite TR , Rückenhöhe 460 mm, mit atmungsaktivem Bezug und Halterung (nur mit Rückenlehnenhöhe 610 + 635 mm)		966,00
ARP2177	Positionierungsrücken Invacare Matrx Elite TR , Rückenhöhe 510 mm, mit atmungsaktivem Bezug und Halterung (nur mit Rückenlehnenhöhe 660 + 685 mm)		966,00
Invacare Matrx Elite TR Heavy Duty Rücken (Sitzbreite 530 - 610 mm)			
ARP2563	Positionierungsrücken Invacare Matrx Elite TR Heavy Duty , Rückenhöhe 510 mm, mit atmungsaktivem Bezug und Halterung (nur mit Rückenlehnenhöhe 660 + 685 mm)		1.150,00
Invacare Matrx Elite Deep Rücken (Sitzbreite 405 - 505 mm)			
ARP2558	Positionierungsrücken Invacare Matrx Elite E2 Deep , Rückenhöhe 410 mm, mit atmungsaktivem Bezug und Halterung (nur mit Rückenlehnenhöhe 555 + 585 mm)		1.150,00
ARP2559	Positionierungsrücken Invacare Matrx Elite E2 Deep , Rückenhöhe 460 mm, mit atmungsaktivem Bezug und Halterung (nur mit Rückenlehnenhöhe 610 + 635 mm)		1.150,00
ARP2178	Positionierungsrücken Invacare Matrx Elite E2 Deep , Rückenhöhe 510 mm, mit atmungsaktivem Bezug und Halterung (nur mit Rückenlehnenhöhe 660 + 685 mm)		1.150,00
Invacare Matrx PB Rücken (Sitzbreite 405 - 455 mm)			
ARP2174	Positionierungsrücken Invacare Matrx PB , Rückenhöhe 410 mm, mit atmungsaktivem Bezug und Halterung (nur mit Rückenlehnenhöhe 555 + 585 mm)		1.205,00
ARP2175	Positionierungsrücken Invacare Matrx PB , Rückenhöhe 510 mm, mit atmungsaktivem Bezug und Halterung (nur mit Rückenlehnenhöhe 660 + 685 mm)		1.205,00

Invacare Matrix PB Deep Rücken (Sitzbreite 405 - 455 mm)			
ARP2560	Positionierungsrücken <i>Invacare Matrix PB Deep</i> , Rückenhöhe 410 mm, mit atmungsaktivem Bezug und Halterung (nur mit Rückenlehnenhöhe 555 + 585 mm)		1.047,00
ARP2561	Positionierungsrücken <i>Invacare Matrix PB Deep</i> , Rückenhöhe 510 mm, mit atmungsaktivem Bezug und Halterung (nur mit Rückenlehnenhöhe 660 + 685 mm)		1.047,00
Invacare Matrix Elite Deep Heavy Duty Rücken (Sitzbreite 530 - 610 mm)			
ARP2562	Positionierungsrücken <i>Invacare Matrix Elite Deep Heavy Duty</i> , Rückenhöhe 510 mm, mit atmungsaktivem Bezug und Halterung (nur mit Rückenlehnenhöhe 660 + 685 mm)		1.389,00
Ohne Invacare Matrix Positionierungsrücken			
ARP2570	Ohne Positionierungsrücken, inkl. Invacare Matrix-Halterung für Positionierungsrücken		375,00
D	RÜCKENLEHNENHÖHE (gemessen von Sitzplatte bis Oberkante Rückenkissen)		
ARP2070	555 mm (nur mit Standardrücken RH 410 mm, <i>Invacare Matrix</i> Rücken RH 410 mm)		○
ARP2071	585 mm (nur mit Standardrücken RH 410 mm, <i>Invacare Matrix</i> Rücken RH 410 mm)		○
ARP2072	610 mm (nur mit Standardrücken RH 460 mm, <i>Invacare Matrix</i> Rücken RH 460 mm)		◆
ARP2073	635 mm (nur mit Standardrücken RH 460 mm, <i>Invacare Matrix</i> Rücken RH 460 mm)		○
ARP2074	660 mm (nur mit Standardrücken RH 510 mm, <i>Invacare Matrix</i> Rücken RH 510 mm)		○
ARP2502	685 mm (nur mit Standardrücken RH 510 mm, <i>Invacare Matrix</i> Rücken RH 510 mm)		○
ARMLEHNEN			
ARP2095	Armlehnen mitlaufend und rückschwenkbar, höhen- und winkeleinstellbar (240 - 330 mm)		◆
ARP2096	Armlehnen mitlaufend und rückschwenkbar, höhen- und winkeleinstellbar (340 - 405 mm)		○
ARP2097	Armlehnen mit Senkrechtstütze, mitlaufend und rückschwenkbar, höheneinstellbar (230 - 330 mm)		71,00
Armlehnenpolster links			
ARP2012	Armlehnenpolster kurz, Startex-Bezug, gepolstert mit Visco Schaum (255 mm), 40 mm dick		○
ARP2013	Armlehnenpolster lang, Startex-Bezug, gepolstert mit Visco Schaum (355mm), 40 mm dick		◆
ARP2014	Ergonomische Armlagerungsschale, 30 mm dick (nicht mit Tisch abschwenkbar, Ellbogenstützen)		168,00
ARP2015	Ohne Armlehnenpolster		○
Armlehnenpolster rechts			
ARP2016	Armlehnenpolster kurz, Startex Bezug, gepolstert mit Visco Schaum (255 mm), 40 mm dick		○
ARP2017	Armlehnenpolster lang, Startex Bezug, gepolstert mit Visco Schaum (355mm), 40 mm dick		◆
ARP2018	Ergonomische Armlagerungsschale, 30 mm dick (nicht mit Tisch abschwenkbar, Ellbogenstützen)		168,00
ARP2019	Ohne Armlehnenpolster		○
Armlehnenpolster Zubehör			
ARP2080	Flache Handauflage links (nur möglich in Verbindung mit ergonomischer Armlagerungsschale)		192,00
ARP2083	Flache Handauflage rechts (nur möglich in Verbindung mit ergonomischer Armlagerungsschale)		192,00
ARP2082	Armpolstermontage auf Kugelgelenk links, Armpolstererhöhung um 43 mm		276,00
ARP2085	Armpolstermontage auf Kugelgelenk rechts, Armpolstererhöhung um 43 mm		276,00

E		HÖHENEINSTELLUNG: ARMLEHNE LINKS (Sitzplatte bis Oberkante Armlehne)					
230 mm	240 mm	250 mm	260 mm	270 mm			
280 mm	290 mm	300 mm	310 mm	320 mm			
330 mm	340 mm	350 mm	360 mm	370 mm			
380 mm	390 mm	405 mm					
F		HÖHENEINSTELLUNG: ARMLEHNE RECHTS (Sitzplatte bis Oberkante Armlehne)					
230 mm	240 mm	250 mm	260 mm	270 mm			
280 mm	290 mm	300 mm	310 mm	320 mm			
330 mm	340 mm	350 mm	360 mm	370 mm			
380 mm	390 mm	405 mm					
Polster Ellbogenstütze links (nicht mit ergonomischer Armlagerungsschale links)							
ARP2347	Ellbogenstütze XS, Polster 110 x 83 mm links						349,00
ARP2348	Ellbogenstütze S, Polster 135 x 90 mm links						349,00
ARP2349	Ellbogenstütze M, Polster 145 x 95 mm links						349,00
ARP2350	Ellbogenstütze L, Polster 165 x 110 mm links						349,00
Halterung Ellbogenstütze links							
ARP2361	Halterung links, Vertikal 76 mm / Horizontal 127 mm einstellbar						○
ARP2362	Halterung links, Vertikal 76 mm / Horizontal 178 mm einstellbar						○
ARP2363	Halterung links, Vertikal 127 mm / Horizontal 127 mm einstellbar						○
ARP2364	Halterung links, Vertikal 127 mm / Horizontal 178 mm einstellbar						○
Polster Ellbogenstütze rechts (nicht mit ergonomischer Armlagerungsschale rechts)							
ARP2351	Ellbogenstütze XS, Polster 110 x 83 mm rechts						349,00
ARP2352	Ellbogenstütze S, Polster 135 x 90 mm rechts						349,00
ARP2353	Ellbogenstütze M, Polster 145 x 95 mm rechts						349,00
ARP2354	Ellbogenstütze L, Polster 165 x 110 mm rechts						349,00
Halterung Ellbogenstütze rechts							
ARP2371	Halterung rechts, Vertikal 76 mm / Horizontal 127 mm einstellbar						○
ARP2372	Halterung rechts, Vertikal 76 mm / Horizontal 178 mm einstellbar						○
ARP2373	Halterung rechts, Vertikal 127 mm / Horizontal 127 mm einstellbar						○
ARP2374	Halterung rechts, Vertikal 127 mm / Horizontal 178 mm einstellbar						○
Seitliche Führung links (nicht mit Bodypoint Positionierungsgurten)							
ARP2184	Kniepelotte links, Polstergröße 140 x 100 mm						313,00
ARP2114	Oberschenkelführung links, Polstergröße 180 x 150 mm						320,00
ARP2186	Oberschenkelführung links, Polstergröße 230 x 100 mm						320,00
ARP2188	Oberschenkelführung links, Polstergröße 330 x 100 mm						327,00
Seitliche Führung rechts (nicht mit Bodypoint Positionierungsgurten)							
ARP2185	Kniepelotte rechts, Polstergröße 140 x 100 mm						313,00
ARP2115	Oberschenkelführung rechts, Polstergröße 180 x 150 mm						320,00
ARP2187	Oberschenkelführung rechts, Polstergröße 230 x 100 mm						320,00
ARP2189	Oberschenkelführung rechts, Polstergröße 330 x 100 mm						327,00
Montage-Material für seitliche Führungen							
ARP2164	Montage-Material für seitliche Führungen (155 mm hoch)						○
ARP2165	Montage-Material für seitliche Führungen (206 mm hoch)						○
KOPFSTÜTZE							
ARP2092	Kopfstütze Onyx (Auto-Stil), mit Standard-Halterung (nicht mit Kopfsteuerung, Saug- / Blassteuerung mit Kopfsteuerung, Invacare Matrix-Halterung für Positionierungsrücken)						◆
ARP2324	Elan-Kopfstütze (Std. Polster 260 mm breit), tiefen- und höheneinstellbare Elan-Halterung (nicht mit Kopfsteuerung, Saug- / Blassteuerung mit Kopfsteuerung, Invacare Matrix-Halterung für Positionierungsrücken)						702,00



2324

ARP2325	Elan-Nackenstütze (Polster 230 x 180 mm), tiefen- und höheneinstellbare Elan-Halterung (nicht mit Kopfsteuerung, Saug- / Blassteuerung mit Kopfsteuerung, Invacare Matrix-Halterung für Positionierungsrücken)	717,00	 2325
ARP1495	Ohne Kopfstütze (geeignete Kopfstütze, welche die Anforderungen der ISO 7176-19 erfüllt, ist vorhanden), (nicht mit Kinnsteuerung)	○	
SITZZUBEHÖR			
Seitenpelotten links (nicht mit Invacare Matrix Elite Deep Rücken, Invacare Matrix Elite Deep Heavy Duty Rücken, Invacare Matrix PB Deep Rücken)			
ARP2343	Pelotte, abschwenkbar mit Schnellverschluss, (110 mm breit x 83 mm hoch) links	421,00	
ARP2345	Pelotte, abschwenkbar mit Schnellverschluss, (135 mm breit x 90 mm hoch) links	421,00	
ARP2043	Pelotte, abschwenkbar mit Schnellverschluss, (145 mm breit x 95 mm hoch) links	421,00	
ARP2045	Pelotte, abschwenkbar mit Schnellverschluss, (165 mm breit x 110 mm hoch) links	530,00	
Seitenpelotten rechts (nicht mit Invacare Matrix Elite Deep Rücken, Invacare Matrix Elite Deep Heavy Duty Rücken, Invacare Matrix PB Deep Rücken)			
ARP2344	Pelotte, abschwenkbar mit Schnellverschluss, (110 mm breit x 83 mm hoch) rechts	421,00	
ARP2346	Pelotte, abschwenkbar mit Schnellverschluss, (135 mm breit x 90 mm hoch) rechts	421,00	
ARP2044	Pelotte, abschwenkbar mit Schnellverschluss, (145 mm breit x 95 mm hoch) rechts	421,00	
ARP2046	Pelotte, abschwenkbar mit Schnellverschluss, (165 mm breit x 110 mm hoch) rechts	530,00	
Zubehör Seitenpelotten			
ARP2049	Zubehör: Verlängerung für Pelotten, 25 mm, Paar (nicht mit Matrix Elite Deep Rücken, Matrix Elite Deep Heavy Duty Rücken, Matrix PB Deep Rücken)	216,00	
ZENTRAL MONTIERTE BEINSTÜTZE / FUSSPLATTEN INKL. WADENPOLSTER			
ARPO586	Zentrale Beinstütze, manuell winkeleinstellbar, Länge 310-410 mm, (nicht mit winkeleinstellbarer Fußplatte)	1.069,00	
ARPO589	Zentrale LNX-Beinstütze, elektrisch höhenverstellbar mit Längenausgleich, Länge 340-410 mm	2.771,00	
ARU0592	Zentrale LNX Beinstütze, elektrisch höhenverstellbar mit teleskopierbarer Fußplatte, Länge 380-419 mm (nicht mit Positiv voreingestellter Sitzwinkel von 5°, Sitzhöhe 440 mm in Verbindung mit negativ voreingestellter Sitzwinkel von 5° und 10°). (Die einstellbare Länge hängt von der Sitzhöhe ab. Beachten Sie hierzu bitte die Tabelle am Ende des Anpassbogens.)	4.027,00	
Fußplatten			
ARP2365	Winkel- und breiten verstellbare Fußplatten S, 127 mm breit x 190 mm lang	○	
ARPO559	Winkel- und breiten verstellbare Fußplatten M, 140 mm breit x 240 mm lang	◆	
ARPO516	Winkel- und breiten verstellbare Fußplatten L, 150 mm breit x 290 mm lang	○	
ARPO517	Winkelverstellbare einteilige Fußplatte M, 305 mm breit x 275 mm lang	○	
G	HÖHENEINSTELLUNG: Zentrale Beinstütze, Option 0586 u. 0589 (Sitzplatte bis Fußauflage)		
310 mm	325 mm	335 mm	345 mm
364 mm	375 mm	385 mm	410 mm
G	HÖHENEINSTELLUNG: Zentrale Beinstütze mit teleskopierbarer Fußplatte (Sitzplatte bis Fußauflage)		
Sonderbau: die Auswahlmöglichkeiten entnehmen Sie bitte der Matrix am Schluss. Bitte sehr aufmerksam messen und auswählen unter Berücksichtigung der Sitzhöhe. Die ausgewählten Maße werden auftragsspezifisch gefertigt und sind im nachhinein nicht anpassbar.			
380 mm	393 mm	406 mm	419 mm
SEITLICH MONTIERTE BEINSTÜTZEN / FUSSPLATTEN			
Vari Beinstützenoberteile links, für seitlich montierte Beinstützen			
(Bitte beachten Sie die Tabelle am Ende des Anpassbogens)			

ARP0536	Vari F - Mit voreingestelltem Winkel, LH, 65°-90° (einstellbar mit Werkzeug)		◆
ARP0537	Vari A - Manuell einstellbar, 0° - 90°, links (nicht mit fester Fußplatte)		175,00
ARP0539	ADE - Elektrisch hochschwenkbar, 0° - 80°, ergonomischer Längenausgleich, links (nicht mit fester Fußplatte)		1.479,00
ARP0535	Ohne Beinstütze links		auf Anfrage
H	HÖHENEINSTELLUNG: Vari Beinstützenoberteil links (Sitzplatte bis Fußplatte)		
270 mm	280 mm	290 mm	300 mm
320 mm	330 mm	340 mm	350 mm
370 mm	380 mm	390 mm	400 mm
420 mm	430 mm		
Vari Beinstützenoberteile rechts, für seitlich montierte Beinstützen			
ARP0546	Vari F - Mit voreingestelltem Winkel, rechts, 65° - 90° (einstellbar mit Werkzeug)		◆
ARP0547	Vari A - Manuell einstellbar, 0° - 90°, rechts (nicht mit fester Fußplatte)		175,00
ARP0549	ADE - Elektrisch hochschwenkbar, 0° - 80°, ergonomischer Längenausgleich, rechts (nicht mit fester Fußplatte)		1.479,00
ARP0545	Ohne Beinstütze rechts		auf Anfrage
K	HÖHENEINSTELLUNG: Vari Beinstützenoberteil rechts (Sitzplatte bis Fußplatte)		
270 mm	280 mm	290 mm	300 mm
320 mm	330 mm	340 mm	350 mm
370 mm	380 mm	390 mm	400 mm
420 mm	430 mm		
Fußplatten links			
ARP0505	Fußplatte fest, nicht winkeleinstellbar, links (nur mit Beinstützenoberteil mit voreingestelltem Winkel)		◆
ARP0509	Fußplatte, winkeleinstellbar, links		151,00
ARP0511	Fußplatte, winkel- und tiefeneinstellbar, links		206,00
Fußplatten rechts			
ARP0502	Fußplatte fest, nicht winkeleinstellbar, rechts (nur mit Beinstützenoberteil mit voreingestelltem Winkel)		◆
ARP0506	Fußplatte, winkeleinstellbar, rechts		151,00
ARP0508	Fußplatte, winkel- und tiefeneinstellbar, rechts		206,00
FAHRPULT			
Fahrpult LiNX			
ARP2204	Fahrpult REM216 (nicht mit externen Joysticks, Kinnsteuerung, Kopfsteuerung, Four-Switch mit Näherungssensoren, Saug-/Blassteuerung mit Kopfsteuerung, Saug-/Blassteuerung, Input-Modul, Output-Modul)		◆
ARP2205	Fahrpult REM400 mit Touch-Screen Display und konfigurierbaren Klinkenbuchsen		1.066,00
ARP2206	Fahrpult REM500 ohne Joystick, für Sondersteuerungen, mit Touch-Screen Display und konfigurierbaren Klinkenbuchsen		1.707,00
Optionaler Umschalter für REM400			
ARP2270	Zuweisbares Kippschaltermodul für REM400 (DLX-SW400TGL) Voreingestellt auf LINKS: Ein/Aus, RECHTS: Geschwindigkeitsskala		auf Anfrage
Fahrpulhalter			
ARP1207	Standard-Halter rechts (nicht mit Tisch abschwenkbar rechts)		◆
ARP1208	Standard-Halter links (nicht mit Tisch abschwenkbar links)		○
ARP1707	Rhomboid-Halter abschwenkbar und höhenverstellbar rechts (nicht mit Tisch abschwenkbar rechts)		○
ARP1708	Rhomboid-Halter abschwenkbar und höhenverstellbar links (nicht mit Tisch abschwenkbar links)		○



2204



2205



2206

ARP2075	Quad link design-Halter abschwenkbar und höhenstellbar rechts (nicht mit Rückspiegel rechts)		354,00	
ARP2076	Quad link design-Halter abschwenkbar und höhenstellbar links (nicht mit Rückspiegel links)		354,00	
ARP2213	Montage mittig, Halter nach rechts abschwenkbar (nicht mit Bedieneinheit mit 10 Tastern in Verbindung mit Halterung für Bedienung durch Nutzer rechts, nicht mit Tisch abschwenkbar rechts oder links, Rückspiegel rechts)		1.280,00	
ARP2214	Montage mittig, Halter nach links abschwenkbar (nicht mit Bedieneinheit mit 10 Tastern in Verbindung mit Halterung für Bedienung durch Nutzer links, nicht mit Tisch abschwenkbar rechts oder links, Rückspiegel links)		1.280,00	
ARP2227	Fahrpulhalter für Begleitperson rechts (nicht mit Bedienung für Begleitperson)		507,00	
ARP2228	Fahrpulhalter für Begleitperson links (nicht mit Bedienung für Begleitperson)		507,00	
ARU2239	Individueller Fahrpulhalter im Sonderbau (Bitte Informationen zur gewünschten Spezifikation angeben)		auf Anfrage	
Fahrpulhalter für REM500 Display				
ARP2209	Abschwenkbar rechts, vielfach einstellbar (nicht mit Bedieneinheit mit 10 Tastern in Verbindung mit Halterung für Bedienung durch Nutzer rechts, nicht mit Tisch abschwenkbar rechts)		○	
ARP2210	Abschwenkbar links, vielfach einstellbar (nicht mit Bedieneinheit mit 10 Tastern in Verbindung mit Halterung für Bedienung durch Nutzer links, nicht mit Tisch abschwenkbar links)		○	
ARP2213	Montage mittig, Halter nach rechts abschwenkbar (nicht mit Bedieneinheit mit 10 Tastern in Verbindung mit Halterung für Bedienung durch Nutzer rechts, nicht mit Tisch abschwenkbar rechts oder links, Rückspiegel rechts)		1.280,00	
ARP2214	Montage mittig, Halter nach links abschwenkbar (nicht mit Bedieneinheit mit 10 Tastern in Verbindung mit Halterung für Bedienung durch Nutzer links, nicht mit Tisch abschwenkbar rechts oder links, Rückspiegel links)		1.280,00	
ARU2239	Individueller Fahrpulhalter im Sonderbau (Bitte Informationen zur gewünschten Spezifikation angeben)		auf Anfrage	
Bedienung für Begleitperson LiNX + Halter				
ARP2219	Begleitsteuerung ACU200 (nicht mit Halterung abnehmbar)		853,00	
ARP2245	Intuitive Begleitsteuerung IDC (nicht mit Standard-Halter)		1.419,00	
ARP1207	Standard-Halter rechts (nicht mit intuitiver Begleitsteuerung IDC)		◆	
ARP1208	Standard-Halter links (nicht mit intuitiver Begleitsteuerung IDC)		○	
ARP1221	Halterung abnehmbar rechts (nicht mit Begleitsteuerung ACU200)		◆	
ARP1222	Halterung abnehmbar links (nicht mit Begleitsteuerung ACU200)		○	
SONDERSTEUERUNGEN + INPUTS + HALTER (Fahrpult REM400 oder REM500 erforderlich)				
Externe Kompakt-Joysticks LiNX + Halter				
Wenn mehrere Joysticks oder Joystick + Fahrpult an einem Halter montiert werden sollen, wählen Sie bitte die Option 2215, Halter im Sonderbau				
ARP2231	Proportionaler Kompakt-Joystick CR400 (nicht mit Fahrpult REM216, nicht mit Kinnsteuerung, Kopfsteuerung, Four-Switch mit Näherungssensoren, Mini-Joystick MEC oder Heavy Duty-Joystick in Verbindung mit Funk-Stop Fahrverriegelung)		1.137,00	
ARP2232	Proportionaler Low-Force-Kompakt-Joystick CR400LF mit ca. 30% leichtem Joystickweg (nicht mit Fahrpult REM216, nicht mit Kinnsteuerung, Kopfsteuerung, Four-Switch mit Näherungssensoren, Mini-Joystick MEC oder Heavy Duty-Joystick in Verbindung mit Funk-Stop Fahrverriegelung)		1.351,00	
ARP2207	Montage rechts (nicht mit Tisch abschwenkbar rechts)		○	
ARP2208	Montage links (nicht mit Tisch abschwenkbar links)		○	
ARP2213	Montage mittig, Halter nach rechts abschwenkbar (nicht mit Bedieneinheit mit 10 Tastern in Verbindung mit Halterung für Bedienung durch Nutzer rechts, nicht mit Tisch abschwenkbar rechts oder links, Rückspiegel rechts)		1.280,00	
ARP2214	Montage mittig, Halter nach links abschwenkbar (nicht mit Bedieneinheit mit 10 Tastern in Verbindung mit Halterung für Bedienung durch Nutzer links, nicht mit Tisch abschwenkbar rechts oder links, Rückspiegel links)		1.280,00	
ARU2215	Individuelle Halterung im Sonderbau (Bitte Informationen zur gewünschten Spezifikation angeben)		auf Anfrage	



2219



2245



2231 / 2232

Kinnsteuerung LiNX + Halter			
ARP2229	Kinnsteuerung mit proportionalem Joystick ASL138 (Gewählte Kopfstütze immer mit Standard-Halterung), (nicht mit Fahrpult REM216, Kopfsteuerung, Four-Switch mit Näherungssensoren, Mini-Joystick MEC, Heavy Duty-Joystick, nicht mit Kompakt-Joystick CR400 oder CR400LF in Verbindung mit Funk-Stop Fahrverriegelung)		5.697,00
ARP1289	Halter manuell seitlich abschwenkbar rechts ASL628		○
ARP1288	Halter manuell seitlich abschwenkbar links ASL 628		○
ARU1287	Halter elektrisch seitlich abschwenkbar rechts		2.848,00
ARU1286	Halter elektrisch seitlich abschwenkbar links		2.848,00
Kopfsteuerung LiNX			
ARP2230	Kopfsteuerung mit Ultraschall-Näherungssensoren für berührungslose Steuerung ATOM ASL104, Standard-Seitenflügel (nur ohne Kopfstütze), (nicht mit Fahrpult REM216, Kinnsteuerung, Four-Switch mit Näherungssensoren, Mini-Joystick MEC, Heavy Duty-Joystick, Invacare Matrxx-Halterung für Positionierungsrücken, nicht mit Kompakt-Joystick CR400 oder CR400LF in Verbindung mit Funk-Stop Fahrverriegelung)		8.332,00
ARP2247	Kopfsteuerung mit Ultraschall-Näherungssensoren für berührungslose Steuerung PROTON ASL104P, vielfach einstellbare Seitenflügel (nur ohne Kopfstütze), (nicht mit Fahrpult REM216, Kinnsteuerung, Four-Switch mit Näherungssensoren, Mini-Joystick MEC, Heavy Duty-Joystick, Invacare Matrxx-Halterung für Positionierungsrücken, nicht mit Kompakt-Joystick CR400 oder CR400LF in Verbindung mit Funk-Stop Fahrverriegelung)		9.962,00
Four-Switch mit Näherungssensoren LiNX			
ARP2257	Four-Switch mit Näherungssensoren ASL106 (nicht mit Fahrpult REM216, Kinnsteuerung, Kopfsteuerung, Mini-Joystick MEC, Heavy Duty-Joystick, nicht mit Kompakt-Joystick CR400 oder CR400LF in Verbindung mit Funk-Stop Fahrverriegelung)		8.451,00
ARP2275	Montage mittig inkl. Bedienfeld ASL619 (360 x 180 mm), Halter nach rechts abschwenkbar (nicht mit Bedieneinheit mit 10 Tastern in Verbindung mit Halterung für Bedienung durch Nutzer rechts, nicht mit Tisch abschwenkbar rechts oder links, Rückspiegel rechts)		○
ARP2276	Montage mittig inkl. Bedienfeld ASL619 (360 x 180 mm), Halter nach links abschwenkbar (nicht mit Bedieneinheit mit 10 Tastern in Verbindung mit Halterung für Bedienung durch Nutzer links, nicht mit Tisch abschwenkbar rechts oder links, Rückspiegel links)		○
ARU2215	Individuelle Halterung im Sonderbau (Bitte Informationen zur gewünschten Spezifikation angeben)		auf Anfrage
Drahtlos-Zubehör für Kinnsteuerung / Kopfsteuerung / Four-Switch mit Näherungssensoren / Mini-Joystick Micro Extremity Control (MEC)			
ARP2249	Drahtloser Dreifach Switch Empfänger ASL557-3 zur Verbindung zu Kommunikationshilfen		638,00
ARP2250	Drahtloser Maus Emulator ASL558 zur Verbindung zum Computer		1.280,00
Mini-Joystick Micro Extremity Control (MEC) LiNX + Halter			
ARP2233	Proportionaler Mini-Joystick (Micro Extremity Control) mit sehr geringer Muskelkraft steuerbar (ca. 18g), (nicht mit Fahrpult REM216, Kinnsteuerung, Kopfsteuerung, Four-Switch mit Näherungssensoren, Heavy Duty-Joystick, nicht mit Kompakt-Joystick CR400 oder CR400LF in Verbindung mit Funk-Stop Fahrverriegelung)		6.883,00
ARP2235	Halter mit Handauflage ASL603 (100 x 150 mm) rechts		858,00
ARP2236	Halter mit Handauflage ASL603 (100 x 150 mm) links		858,00
ARP2213	Montage mittig, Halter nach rechts abschwenkbar (nicht mit Bedieneinheit mit 10 Tastern in Verbindung mit Halterung für Bedienung durch Nutzer rechts, nicht mit Tisch abschwenkbar rechts oder links, Rückspiegel rechts)		1.280,00
ARP2214	Montage mittig, Halter nach links abschwenkbar (nicht mit Bedieneinheit mit 10 Tastern in Verbindung mit Halterung für Bedienung durch Nutzer links, nicht mit Tisch abschwenkbar rechts oder links, Rückspiegel links)		1.280,00
ARP2241	Montage mittig inkl. Handauflage ASL603 (100 x 150 mm), Halter nach rechts abschwenkbar (nicht mit Bedieneinheit mit 10 Tastern in Verbindung mit Halterung für Bedienung durch Nutzer rechts, nicht mit Tisch abschwenkbar rechts oder links, Rückspiegel rechts)		2.162,00
ARP2242	Montage mittig inkl. Handauflage ASL603 (100 x 150 mm), Halter nach links abschwenkbar (nicht mit Bedieneinheit mit 10 Tastern in Verbindung mit Halterung für Bedienung durch Nutzer links, nicht mit Tisch abschwenkbar rechts oder links, Rückspiegel links)		2.162,00



2229



2230



2247



2257







2249



2250





2233

ARU2215	Individuelle Halterung im Sonderbau (Bitte Informationen zur gewünschten Spezifikation angeben)	auf Anfrage	 2240
Heavy Duty-Joystick LiNX + Halter			
ARP2240	Proportionaler Heavy Duty-Joystick mit Mode Switch ASL133 (nicht mit Fahrpult REM216, Kinnsteuerung, Kopfsteuerung, Four-Switch mit Näherungssensoren, Mini-Joystick MEC, nicht mit Kompakt-Joystick CR400 oder CR400LF in Verbindung mit Funk-Stop Fahrverriegelung)	2.959,00	
ARP2235	Halter mit Handauflage ASL603 (100 x 150 mm) rechts	858,00	
ARP2236	Halter mit Handauflage ASL603 (100 x 150 mm) links	858,00	
ARP2213	Montage mittig, Halter nach rechts abschwenkbar (nicht mit Bedieneinheit mit 10 Tastern in Verbindung mit Halterung für Bedienung durch Nutzer rechts, nicht mit Tisch abschwenkbar rechts oder links, Rückspiegel rechts)	1.280,00	
ARP2214	Montage mittig, Halter nach links abschwenkbar (nicht mit Bedieneinheit mit 10 Tastern in Verbindung mit Halterung für Bedienung durch Nutzer links, nicht mit Tisch abschwenkbar rechts oder links, Rückspiegel links)	1.280,00	
ARP2241	Montage mittig inkl. Handauflage ASL603 (100 x 150 mm), Halter nach rechts abschwenkbar (nicht mit Bedieneinheit mit 10 Tastern in Verbindung mit Halterung für Bedienung durch Nutzer rechts, nicht mit Tisch abschwenkbar rechts oder links, Rückspiegel rechts)	2.162,00	
ARP2242	Montage mittig inkl. Handauflage ASL603 (100 x 150 mm), Halter nach links abschwenkbar (nicht mit Bedieneinheit mit 10 Tastern in Verbindung mit Halterung für Bedienung durch Nutzer links, nicht mit Tisch abschwenkbar rechts oder links, Rückspiegel links)	2.162,00	
ARU2215	Individuelle Halterung im Sonderbau (Bitte Informationen zur gewünschten Spezifikation angeben)	auf Anfrage	
Pädiatrischer-Joystick LiNX + Halter (inkl. Input-Modul)			 2243
ARP2243	Proportionaler Pädiatrischer Joystick ASL132 inkl. Input-Modul (nicht mit Fahrpult REM216, Saug-/Blassteuerung mit Kopfsteuerung, Saug-/Blassteuerung)	3.925,00	
ARP2235	Halter mit Handauflage ASL603 (100 x 150 mm) rechts	858,00	
ARP2236	Halter mit Handauflage ASL603 (100 x 150 mm) links	858,00	
ARP2213	Montage mittig, Halter nach rechts abschwenkbar (nicht mit Bedieneinheit mit 10 Tastern in Verbindung mit Halterung für Bedienung durch Nutzer rechts, nicht mit Tisch abschwenkbar rechts oder links, Rückspiegel rechts)	1.280,00	
ARP2214	Montage mittig, Halter nach links abschwenkbar (nicht mit Bedieneinheit mit 10 Tastern in Verbindung mit Halterung für Bedienung durch Nutzer links, nicht mit Tisch abschwenkbar rechts oder links, Rückspiegel links)	1.280,00	
ARP2241	Montage mittig inkl. Handauflage ASL603 (100 x 150 mm), Halter nach rechts abschwenkbar (nicht mit Bedieneinheit mit 10 Tastern in Verbindung mit Halterung für Bedienung durch Nutzer rechts, nicht mit Tisch abschwenkbar rechts oder links, Rückspiegel rechts)	2.162,00	
ARP2242	Montage mittig inkl. Handauflage ASL603 (100 x 150 mm), Halter nach links abschwenkbar (nicht mit Bedieneinheit mit 10 Tastern in Verbindung mit Halterung für Bedienung durch Nutzer links, nicht mit Tisch abschwenkbar rechts oder links, Rückspiegel links)	2.162,00	
ARU2215	Individuelle Halterung im Sonderbau (Bitte Informationen zur gewünschten Spezifikation angeben)	auf Anfrage	
Saug- / Blassteuerung mit Kopfsteuerung LiNX (inkl. Input-Modul)			 2255
ARP2255	Saug- / Blassteuerung mit Kopfsteuerung ASL109 und Lippenschalter ASL301LIP inkl. Input-Modul (Kombinierte Saug- / Blassteuerung für Vorwärts / Rückwärts mit Kopfsteuerung für Lenkbewegungen), (nur ohne Kopfstütze), (nicht mit Fahrpult REM216, Pädiatrischer-Joystick)	10.083,00	
Saug- / Blassteuerung LiNX (inkl. Input-Modul)			
ARP2256	Saug- / Blassteuerung und Lippenschalter ASL301LIP inkl. Input-Modul (nicht mit Fahrpult REM216, Pädiatrischer-Joystick)	3.925,00	
Input-Modul LiNX (Montiert und Angeschlossen)			
ARP2271	Input-Modul DLX-IN500 (SUB D-Eingang und Eingang für Saug- /Blassteuerung), (nicht mit Fahrpult REM216)	785,00	 2271
Sondersteuerung im Sonderbau			
ARU2216	Sondersteuerung / Sonder-Joystick / Inputs / Halter im Sonderbau auf Anfrage (Bitte Informationen zur gewünschten Sondersteuerung und Spezifikation angeben)	auf Anfrage	

LINX ZUBEHÖR			
Extra Bedieneinheiten			
ARP2251	Bedieneinheit mit 10 Tastern (bei alternativen Joysticks, Halterung nur auf gegenüberliegender Seite des Joysticks möglich)		782,00
ARP2217	Halterung für Bedienung durch Nutzer, rechts (nicht mit Tisch abschwenkbar rechts, nicht mit REM500 in Verbindung mit Fahrpulhalter nach rechts abschwenkbar)		<input type="radio"/>
ARP2218	Halterung für Bedienung durch Nutzer, links (nicht mit Tisch abschwenkbar links, nicht mit REM500 in Verbindung mit Fahrpulhalter nach links abschwenkbar)		<input type="radio"/>
ARP2226	Halterung für Bedienung durch Begleitperson (montiert auf Rückenverkleidung)		<input type="radio"/>
ARP2225	Ohne feste Montageposition		<input type="radio"/>
USB-Ladeanschluss			
ARP2253	USB-Ladegerät DLX-USB02-A (nicht mit Bodypoint Positionierungsgurten)		354,00
ARP2207	Montage rechts		<input type="radio"/>
ARP2208	Montage links		<input type="radio"/>
Funk-Stop Fahrverriegelung			
ARP2258	Funk-Stop Fahrverriegelung ASL504 (nicht mit Kompakt-Joystick CR400 oder CR400LF in Verbindung mit Kinnsteuerung, Kopfsteuerung, Four-Switch mit Näherungssensoren, Mini-Joystick MEC oder Heavy Duty-Joystick)		1.389,00
LiNX Output Modul			
ARP2272	LiNX Output-Modul (DLX-OUT500)		auf Anfrage
Weitere Komponenten / Zubehör			
ARP2300	Beigelegt, nicht angeschlossen		<input type="radio"/>
ARU2301	Angeschlossen und programmiert (Sonderbau)		auf Anfrage
Buddy Buttons			
ARP1685	Rot		206,00
ARP1686	Gelb		206,00
ARP1687	Grün		206,00
ARP1690	Blau		206,00
Eierförmiger Button			
ARP2254	Schwarz		206,00
Piko Buttons			
ARP1711	Rot		224,00
ARP1712	Gelb		224,00
ARP1713	Grün		224,00
ARP1714	Orange		224,00
ARP1715	Blau		224,00
ARP1716	Schwarz		224,00
Bodypoint Joystickaufsätze			
ARP2721	Tetragabel, 76 mm breit		206,00
ARP2722	Tetragabel, 102 mm breit		206,00
ARP2723	Gummihaube, 66 mm Durchmesser		206,00
ARP2724	Gummi-Pilzkopf, 42 mm Durchmesser		206,00
ADAPTER			
ARP1681	Adapter 5:1		254,00
FAHREINHEIT			
Verkleidungsfarbe			
ARP2601	Silber		<input type="radio"/>
ARP2602	Türkis-Blau		<input type="radio"/>
ARP2603	Violett		<input type="radio"/>



ARP2607	Rot		○
ARP2608	Schwarz-Matt		○
ARP2609	Invacare-Blau		○
ARPO228	Schwarz-Glanz		◆
Farbe Felgenreing Antriebsrad			
ARP2611	Silber		○
ARP2612	Türkis-Blau		○
ARP2613	Trauben-Violett		○
ARP2617	Rot		○
ARP2618	Schwarz-Matt		○
ARP2619	Invacare-Blau		○
ARP2620	Schwarz-Glanz		○
ARP2621	ohne Felgenreing		◆
Ausführung Vorder- und Hinterradgabel			
ARP2631	Einseitige Gabel		482,00
ARP2632	Doppelseitige Gabel		◆
Vorder- und Hinterräder			
	Vorder- und Hinterräder 150 mm, pannensicher, Schwarz, abriebfrei		◆
Zentrale Antriebsräder			
ARP0704	Zentrale Antriebsräder 14", Luftbereifung, Schwarz, abriebfrei		◆
ARP0732	Zentrale Antriebsräder 14", pannengeschützt, Schwarz, abriebfrei		235,00
ARP0733	Zentrale Antriebsräder 14", pannensicher, Schwarz, abriebfrei		266,00
MOTOR, BATTERIE UND LADEGERÄT			
ARP1283	10 km/h DuraWatt (drehmomentstarke, laufruhige 4-Pol-Motoren), Heckmarkierungstafel erforderlich, nur mit Lichtanlage klassisch		◆
ARP1257	50 Ah Gelbatterien		◆
ARP1313	Ladegerät 10A (200 - 250V)		◆
SICHERHEITSOPTIONEN			
Stabilitätsprogramm			
ARP1215	G-trac* - Elektronisches Stabilitätsprogramm		965,00
Licht			
ARP1437	Lichtanlage LED mit Blinkern, Leuchten flexibel (nicht mit 10 km/h)		544,00
ARP1254	Ohne Lichtanlage, mit passiver Beleuchtung (nicht mit 10 km/h)		◆
SICHERHEITZUBEHÖR			
Transportbefestigung			
ARP1450	Vorbereitung für DAHL Dockingstation (nur in Verbindung mit geeigneter Kopfstütze), (Dockingstation zum Einbau im Kfz bitte separat bestellen)		1.025,00
ARP1493	4-Punkt Transportbefestigung (zur Sicherung des Rollstuhls ohne Nutzer)		○
ARP1401	6-Punkt Transportbefestigung (zum Transport von Personen im Rollstuhl gemäß ISO 7176-19)		◆
Haltegurt			
ARP2113	Beckengurt mit Schnappverschluss, zur Montage an den seitlichen Führungsschienen		119,00
Bodypoint Positionierungsgurte (inkl. Montage-Kit)			
ARP2701	Evoflex Becken-Stabilisator mit Rehab-Verschluss, Größe L (gepolsterte Länge 620 mm)		266,00
ARP2702	Evoflex Becken-Stabilisator mit Rehab-Verschluss, Größe M (gepolsterte Länge 460 mm)		266,00
ARP2703	2-Punkt Hüftgurt gepolstert, einseitige Anpassung mit Druckknopf-Verschluss und Cinch-Mount, Größe L (gepolsterte Länge 620 mm)		193,00
ARP2704	2-Punkt Hüftgurt gepolstert, einseitige Anpassung mit Druckknopf-Verschluss und Cinch-Mount, Größe M (gepolsterte Länge 460 mm)		193,00
ARP2705	2-Punkt Hüftgurt gepolstert, zweiseitige Anpassung mit seitlichem Verschluss und Cinch-Mount, Größe L (gepolsterte Länge 620 mm)		158,00

ARP2706	2-Punkt Hüftgurt gepolstert, zweiseitige Anpassung mit seitlichem Verschluss und Cinch-Mount, Größe M (gepolsterte Länge 460 mm)		158,00	 1415/1339
Rückspiegel				
ARP1415	Rückspiegel rechts		96,00	
ARP1339	Rückspiegel links		96,00	
ZUBEHÖR				
Tisch				
ARP1404	Tisch, abschwenkbar, rechts (nicht mit SB 610 mm, Fahrpulhalter rechts, nicht mit Bedieneinheit mit 10 Tastern in Verbindung mit Halterung durch Bedienung durch Nutzer rechts, nicht mit Kompakt-Joystick CR400 oder CR400LF in Verbindung mit Halter rechts)		541,00	 1404/1405
ARP1405	Tisch, abschwenkbar, links (nicht mit SB 610 mm, Fahrpulhalter links, nicht mit Bedieneinheit mit 10 Tastern in Verbindung mit Halterung durch Bedienung durch Nutzer links, nicht mit Kompakt-Joystick CR400 oder CR400LF in Verbindung mit Halter links)		541,00	
Programmierschlüssel				
SP1602886	LAK-Programmierschlüssel für LiNX		173,00	
BEMERKUNGEN				

Kombinationsmatrix LNX Beinstütze (Option 0592)											
Nicht mit positiv voreingestelltem Sitzwinkel von 5° (Option 2056)											
Standard Sitzposition (Option 2057)						Sitzhöhe					
						440 mm	460 mm	490 mm			
Höheneinstellung zentrale Beinstütze (Abstand Sitzplatte bis Fußauflage)		380 mm				✓	✓	NC			
		393 mm				NC	✓	✓			
		406 mm				NC	✓	✓			
		419 mm				NC	NC	✓			
Negativ voreingestellter Sitzwinkel von 5° (Option 2054)						Sitzhöhe					
						440 mm	460 mm	490 mm			
Höheneinstellung zentrale Beinstütze (Abstand Sitzplatte bis Fußauflage)		380 mm				NC	✓	NC			
		393 mm				NC	✓	✓			
		406 mm				NC	NC	✓			
		419 mm				NC	NC	NC			
Negativ voreingestellter Sitzwinkel von 10° (Option 2055)						Sitzhöhe					
						440 mm	460 mm	490 mm			
Höheneinstellung zentrale Beinstütze (Abstand Sitzplatte bis Fußauflage)		380 mm				NC	✓	✓			
		393 mm				NC	NC	✓			
		406 mm				NC	NC	NC			
		419 mm				NC	NC	NC			
Tabellen für die Option negativ voreingestellter Sitzwinkel beim TDX SP2 NB Ultra Low Maxx											
Kombinationsmatrix Vari F Beinstützen											
	Sitzbreite	405	430	455	480	505 Sitzrahmen 405 - 505	505 Sitzrahmen 505 - 610	530	555	580	610
Sitztiefe											
405	10° negativer Sitzwinkel	NC	NC	NC	NC	NC	NC				
	5° negativer Sitzwinkel	NC	NC	NC	NC	NC	NC				
430	10° negativer Sitzwinkel	NC	NC	NC	NC	NC	NC				
	5° negativer Sitzwinkel			NC	NC	NC	NC				
455	10° negativer Sitzwinkel	NC	NC	NC	NC	NC	NC	NC	NC	NC	NC
	5° negativer Sitzwinkel				NC	NC	NC				
480	10° negativer Sitzwinkel			NC	NC	NC	NC				
	5° negativer Sitzwinkel					NC	NC				
505	10° negativer Sitzwinkel				NC	NC	NC				
Kombinationsmatrix Vari A Beinstützen											
	Sitzbreite	405	430	455	480	505 Sitzrahmen 405 - 505	505 Sitzrahmen 505 - 610	530	555	580	610
Sitztiefe											
405	10° negativer Sitzwinkel	NC	NC	NC	NC	NC	NC				
	5° negativer Sitzwinkel	NC	NC	NC	NC	NC	NC				
430	10° negativer Sitzwinkel	NC	NC	NC	NC	NC	NC				
	5° negativer Sitzwinkel			NC	NC	NC	NC				
455	10° negativer Sitzwinkel	NC	NC	NC	NC	NC	NC	NC	NC	NC	NC
	5° negativer Sitzwinkel				NC	NC	NC				
480	10° negativer Sitzwinkel			NC	NC	NC	NC				
505	10° negativer Sitzwinkel				NC	NC	NC				
Kombinationsmatrix ADM Beinstützen											
	Sitzbreite	405	430	455	480	505 Sitzrahmen 405 - 505	505 Sitzrahmen 505 - 610	530	555	580	610
Sitztiefe											
405	10° negativer Sitzwinkel	NC	NC	NC	NC	NC	NC				
430	10° negativer Sitzwinkel	NC	NC	NC	NC	NC	NC				
455	10° negativer Sitzwinkel			NC	NC	NC	NC	NC	NC	NC	NC
480	10° negativer Sitzwinkel				NC	NC	NC				
505	10° negativer Sitzwinkel					NC	NC				

Kombinationsmatrix ADE Beinstützen											
Sitzbreite		405	430	455	480	505 Sitzrahmen 405 - 505	505 Sitzrahmen 505 - 610	530	555	580	610
Sitztiefe											
405	10° negativer Sitzwinkel	NC	NC	NC	NC	NC	NC				
	5° negativer Sitzwinkel			NC	NC	NC					
430	10° negativer Sitzwinkel	NC	NC	NC	NC	NC	NC				
455	10° negativer Sitzwinkel	NC	NC	NC	NC	NC	NC	NC	NC	NC	NC
480	10° negativer Sitzwinkel			NC	NC	NC	NC				
505	10° negativer Sitzwinkel				NC	NC	NC				
530	10° negativer Sitzwinkel					NC	NC				
Kombinationsmatrix Pivot Plus Beinstützen manuell											
Sitzbreite		405	430	455	480	505 Sitzrahmen 405 - 505	505 Sitzrahmen 505 - 610	530	555	580	610
Sitztiefe											
405	10° negativer Sitzwinkel	NC	NC	NC	NC	NC	NC				
	5° negativer Sitzwinkel	NC	NC	NC	NC	NC	NC				
430	10° negativer Sitzwinkel	NC	NC	NC	NC	NC	NC				
	5° negativer Sitzwinkel	NC	NC	NC	NC	NC	NC				
455	10° negativer Sitzwinkel	NC	NC	NC	NC	NC	NC	NC	NC	NC	NC
	5° negativer Sitzwinkel	NC	NC	NC	NC	NC	NC	NC	NC	NC	NC
480	10° negativer Sitzwinkel	NC	NC	NC	NC	NC	NC	NC	NC	NC	NC
	5° negativer Sitzwinkel	NC	NC	NC	NC	NC	NC	NC	NC	NC	NC
505	10° negativer Sitzwinkel	NC	NC	NC	NC	NC	NC	NC	NC	NC	NC
530	10° negativer Sitzwinkel	NC	NC	NC	NC	NC	NC	NC	NC	NC	NC
Kombinationsmatrix Pivot Plus Beinstützen elektrisch											
Sitzbreite		405	430	455	480	505 Sitzrahmen 405 - 505	505 Sitzrahmen 505 - 610	530	555	580	610
Sitztiefe											
405	10° negativer Sitzwinkel	NC	NC	NC	NC	NC	NC				
	5° negativer Sitzwinkel	NC	NC	NC	NC	NC	NC				
430	10° negativer Sitzwinkel	NC	NC	NC	NC	NC	NC				
	5° negativer Sitzwinkel	NC	NC	NC	NC	NC	NC				
455	10° negativer Sitzwinkel	NC	NC	NC	NC	NC	NC	NC	NC	NC	NC
	5° negativer Sitzwinkel	NC	NC	NC	NC	NC	NC	NC	NC	NC	NC
480	10° negativer Sitzwinkel	NC	NC	NC	NC	NC	NC	NC	NC	NC	NC
	5° negativer Sitzwinkel	NC	NC	NC	NC	NC	NC	NC	NC	NC	NC
505	10° negativer Sitzwinkel	NC	NC	NC	NC	NC	NC	NC	NC	NC	NC
530	10° negativer Sitzwinkel	NC	NC	NC	NC	NC	NC	NC	NC	NC	NC
555	10° negativer Sitzwinkel						NC	NC	NC	NC	NC